

ΠΩΣ ΝΑ ΜΕΤΡΗΣΕΤΕ ΤΑ ΚΕΝΤΡΑ ONLINE



Στις μέρες μας μεγάλο ποσοστό ανθρώπων χρειάζεται διόρθωση στην όρασή του, γι' αυτό κι εμείς σκεφτήκαμε έναν εύκολο και άμεσο τρόπο να αγοράσετε ηλεκτρονικά τα γυαλιά οράσεως σας σαν να ήσασταν στο κατάστημα.

Το πιο σημαντικό είναι να έχετε τη συνταγή από τον οφθαλμίατρό σας. Καλό είναι να είναι πρόσφατη συνταγή έτσι ώστε να φτιάξετε γυαλιά και μην έχει αλλάξει ο βαθμός σας.

Το αντίγραφο της συνταγής του οφθαλμίατρου σας θα μοιάζει με την παρακάτω εικόνα.

	SPH	CYL	AXIS	ADD	PD
ΔΟ	-1.50	-0.75	18	+1.50	32
ΑΟ	-1.00	-1.50	175	+0.75	31

Το ΔΟ είναι ο Δεξιός Οφθαλμός και αναφέρεται στο δεξι μάτι.

Το ΑΟ είναι ο Αριστερός Οφθαλμός και αναφέρεται στο αριστερό μάτι.

Η σφαίρα είναι το SPH και υποδεικνύει τη μυωπία (-) αν έχει αρνητικό πρόσημο ή την υπερμετρωπία (+) αν έχει θετικό πρόσημο.

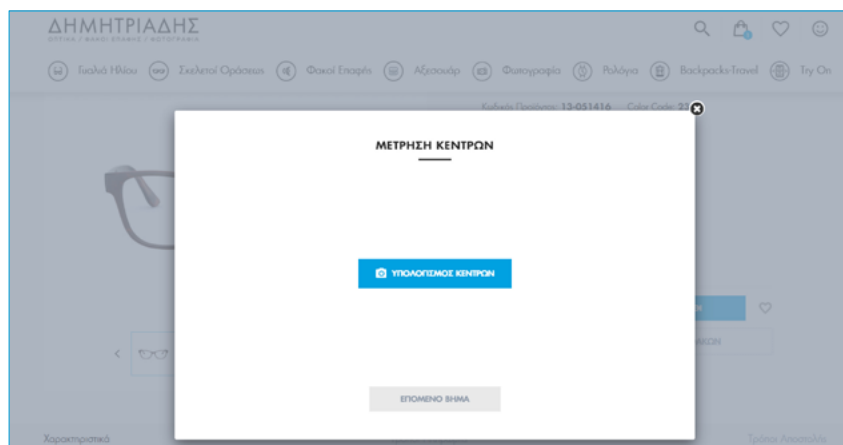
Το ADD είναι το Addition και αναφέρεται στην κοντινή σας όραση, δηλαδή πρεσβυωπία.

Ο Κύλινδρος CYL υποδεικνύει τον αστιγματισμό.

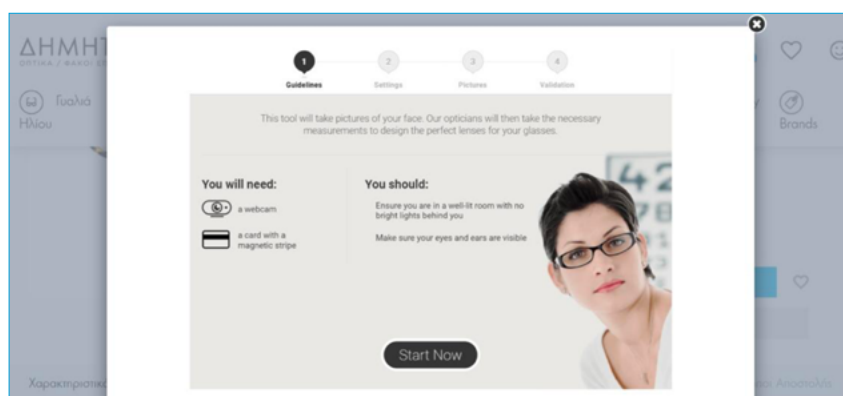
Ο άξονας AXE περιγράφει τη θέση της κυλινδρικής ισχύος στο μάτι σας και απαιτείται στον αστιγματισμό.

Πολύ σημαντικό είναι επίσης και η μέτρηση των κέντρων. Πάνω στη συνταγή σας θα πρέπει να αναγράφετε η διακορική απόσταση (PD).

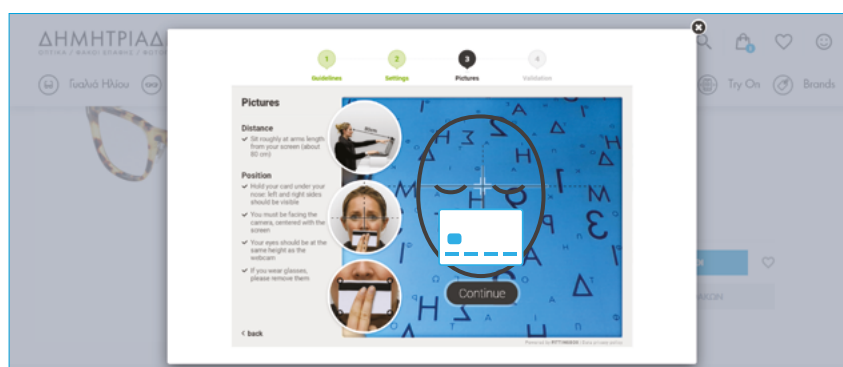
Πολύ εύκολα μπορούμε να πάρουμε τα κέντρα σας με τη χρήση του ηλεκτρονικού υπολογιστή σας. Δείτε τα βήματα που πρέπει να ακολουθήσετε για τη σωστή μέτρηση των κέντρων.



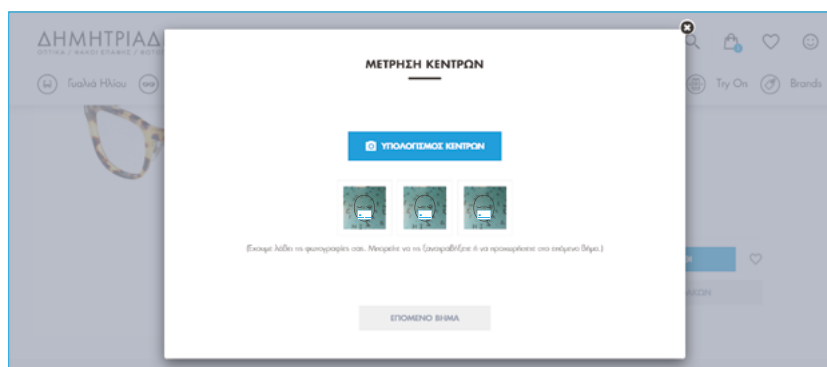
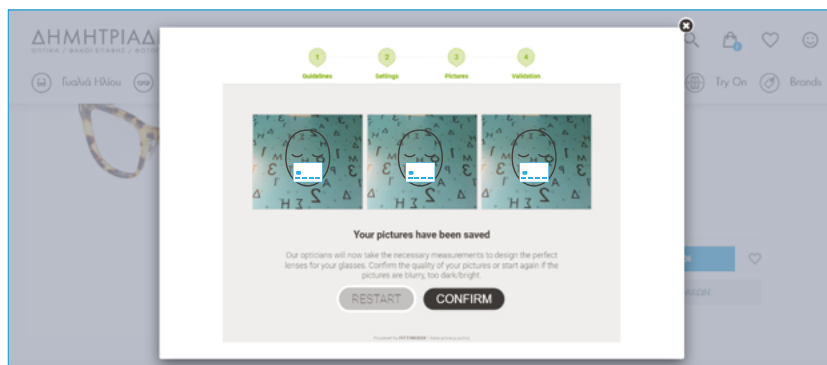
1. Αφού επιλέξετε τον σκελετό που θέλετε, επιλέξτε την επιλογή **Προσθήκη στο Καλάθι και Επιλογή Φακών** ώστε να ξεκινήσει η καταχώρηση των βαθμών σας και η μέτρηση των κέντρων.



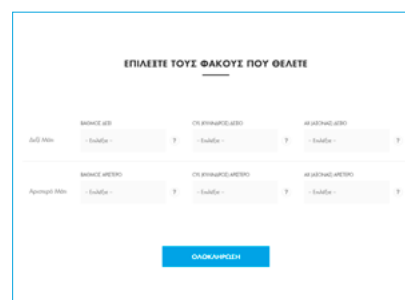
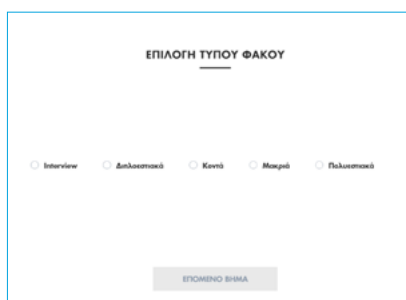
2. Θα εμφανιστεί αυτό το παράθυρο στην οθόνη σας.



3. Στη συνέχεια θα ζητήσει πρόσβαση από την κάμερα για να βγάλει φωτογραφίες ώστε να τραβήξουν τα κέντρα σας (συνολικά 3 φωτογραφίες). Μπορείτε να χρησιμοποιήσετε τη χρήση μιας κάρτας για να σας διευκολύνει, όπως αναφέρεται και στις οδηγίες στην οθόνη σας.



4. Αφού βγουν οι επιθυμητές φωτογραφίες θα σας ζητηθεί να συνεχίσετε.



5. Έπειτα επιλέγετε τους φακούς που επιθυμείτε και τους βαθμούς σας για το αριστερό και το δεξί μάτι αντίστοιχα.

Αυτό ήταν! Μόλις κάνατε την μέτρηση των κέντρων σας και θα παραλάβετε τα γυαλιά σας σε λίγες μέρες στο σπίτι σας!

Φυσικά αν έχετε απορίες μπορείτε να καλέσετε στο κατάστημά μας, στο 24210 26019, και να σας βοηθήσει το εξειδικευμένο προσωπικό μας σε ό,τι χρειάζεστε.